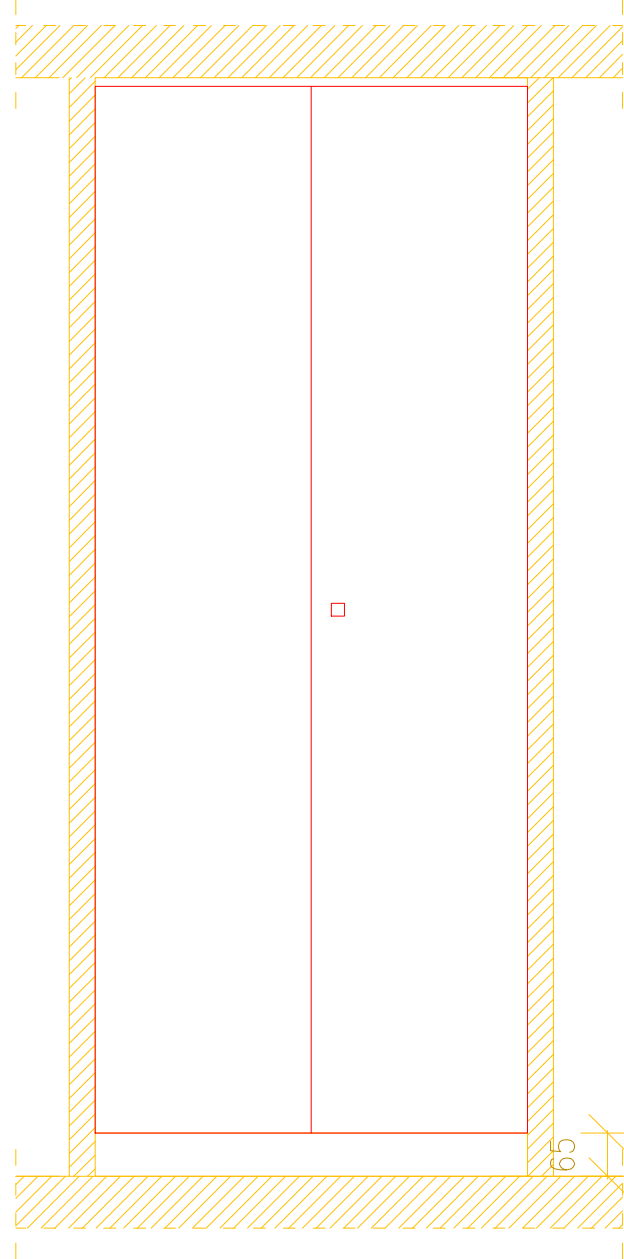


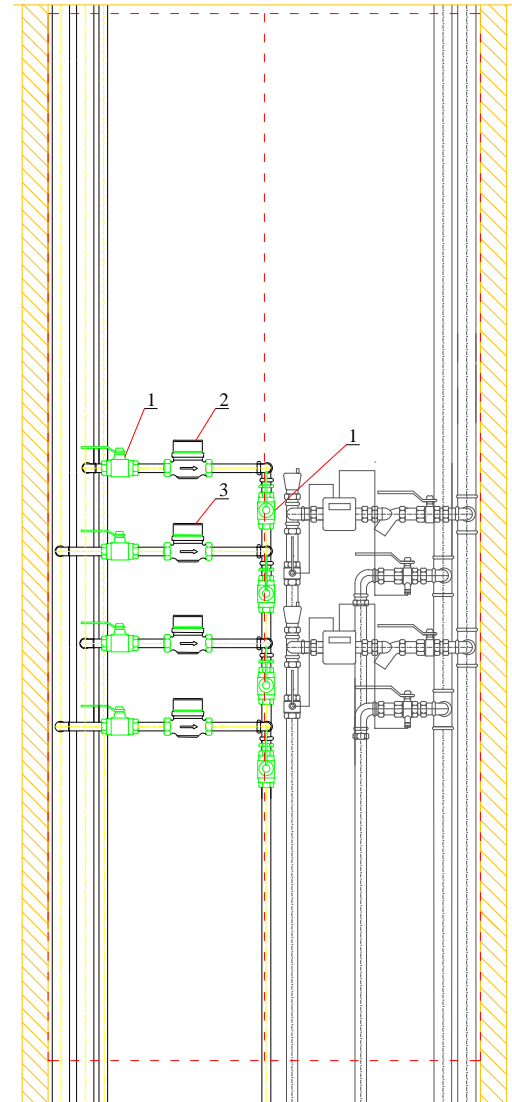
## SCHEMAT SZAFKI INSTALACYJNEJ Z DRZWICZKAMI



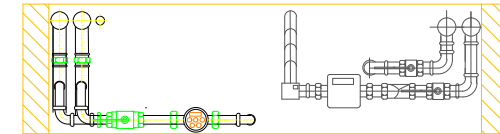
### UWAGA:

Y u { u n k ' r t | g l e k ' r t | g y q f » y  
sanitarnych przez przegrody  
q f f | k r g p k ' r q c t q y g i q  
| c d g | r l g e | { ' r t q c t q y q  
u | e | g r l y g o " q " r q t p q e k ' q i p k y g l  
t » y p g l " q f r q t p q e k ' q i p k y g l  
przegrody

## SCHEMAT SZAFKI Z WODOMIERZAMI



## Y K Q M \ " T ~ T [



30\ cy » t ' n w q y { ' F P 4 2  
2. Wodomierz wody zimnej z odczytem  
| f c p { o ' q ' r t | g r € y l g ' S ' ? 4.7 o 5 l j  
50\ q f q o l g t | ' y q f { ' b k r g @ | ' | ' q f e l { v g o  
| f c p { o ' q ' r t | g r € y l g ' S ' ? 3.2 o 5 l j

INWESTOR: ZAKŁAD GOSPODARKI MIESZKANIOWEJ W SIERPCU UL. TRAUGUTTA 33 09-200 SIERPC		
INWESTYCJA: PROJEKT BUDOWLANY INSTALACJI WOD-KAN I C.O. DLA BUDYNKU MIESZKALNEGO WIELORODZINNEGO PRZY ULICY ARMII KRAJOWEJ 6 09-200 SIERPC		
PROJEKTOWAŁ: mgr inż. Jacek Chalicki nr upr.: MAZ/0412/POOS/09 spec.: sanitarna	PODPIS:	
FAZA:	PROJEKT BUDOWLANY	
BRANŻA:	SANITARNA	
NAZWA RYSUNKU: SCHEMAT SZACHTÓW Z WODOMIERZAMI		
DATA: CZERWIEC 2012	SKALA: ----	NR RYSUNKU: S5