







OZNACZENIA:

- - przewód powrotny c.o. (PE-RT/AL/PE-HD)
- - - - przewód zasilający c.o. (PE-RT/AL/PE-HD)
-  - grzejnik płytowy
-  - grzejnik łazienkowy drabinkowy
-  - średnice przewodów (mm)
-  - projektowana temp. w pomieszczeniu
-  - obliczeniowe zapotrzebowanie na moc cieplną pomieszczenia
-  - szacht instalacyjny (z.w.,c.w.,cyrk.,c.o.)

UWAGA:

Opisy średnic, wielkości grzejników wg. rozwinięcia instalacji c.o.
Opisy i rozmieszczenie zaworów wg. rozwinięcia instalacji c.o.

INWESTOR: ZAKŁAD GOSPODARKI MIESZKANIOWEJ W SIERPCU UL. TRAUGUTTA 33 09-200 SIERPC		
INWESTYCJA: PROJEKT BUDOWLANY INSTALACJI WOD-KAN I C.O. DLA BUDYNKU MIESZKALNEGO WIELORODZINNEGO PRZY ULICY ARMII KRAJOWEJ 6 09-200 SIERPC		
PROJEKTOWAŁ: mgr inż. Jacek Chałicki nr upr.: MAZ/0412/POOS/09 spec.: sanitarna	PODPIS:	
FAZA:	PROJEKT BUDOWLANY	
BRANŻA:	SANITARNA	
NAZWA RYSUNKU: RZUT PIWNICY: PROJEKTOWANA INSTALACJA C.O.		
DATA: CZERWIEC 2012	SKALA: 1:100	NR RYSUNKU: S6