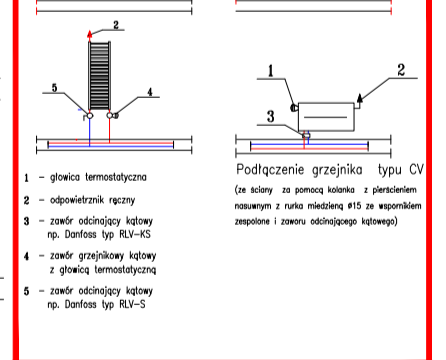
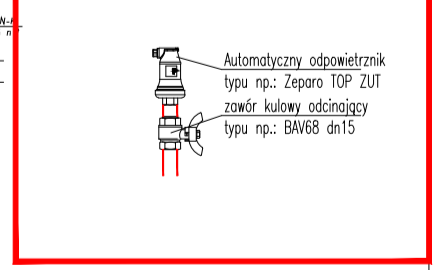


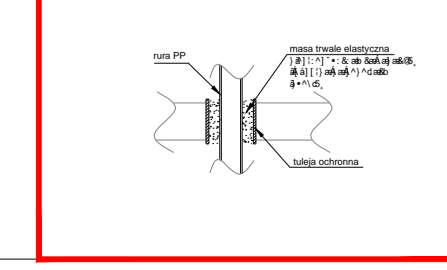
SCHEMATY PODŁĄCZENIA GRZEJNIKÓW



SCHEMAT MONTAŻU ODPOWIEZNIKÓW



Detal przejścia rury przez przegrody budowlane



PROJEKTOWAŁ:	PODPIS:
OPRACOWAŁ:	PROJEKT BUDOWLANY:
BRANŻA:	SANITARNIA
MIEJSCOWOŚĆ WYKONANIA PRAC PROJEKTOWYCH I WYKONANIA:	
DATA:	SKALA:
GRUDNIEC 2012	1:100
	NR WYSTĄPU:
	59